



China



ESTRATEGIA PAÍS

La estrategia a largo plazo del Banco Asiático de Desarrollo (BASd) en China queda reflejada en el [Country Partnership Strategy 2021-2025](#), así como en el [programa de cooperación 2030 para la región del Mekong](#). Igualmente, el ICPMR (*Indicative Country Pipeline and Monitoring Report*), detalla el contenido de la actividad del BASd en el país. La estrategia del Banco se alinea con el 14º Plan Quinquenal del gobierno para lograr desarrollo verde y de calidad, poniendo énfasis en la gestión de los recursos naturales, cambio climático, el medio ambiente y el desarrollo sostenible, además de la inclusión social en el contexto de envejecimiento poblacional. En su conjunto, China se desliga de los proyectos tradicionales del banco hacia proyectos “demostrativos” de tecnologías novedosas, especialmente las desarrolladas por otros países, previsiblemente con la intención de desarrollarlas internamente de cara al futuro. Objetivos de China con el BASd:

Desarrollo sostenible respetuoso con el medio ambiente

1. Gestión de los recursos naturales
2. Conservación de la biodiversidad
3. Reducción de la contaminación
4. Soluciones del sector privado para infraestructura medioambiental

Adaptación y mitigación del cambio climático

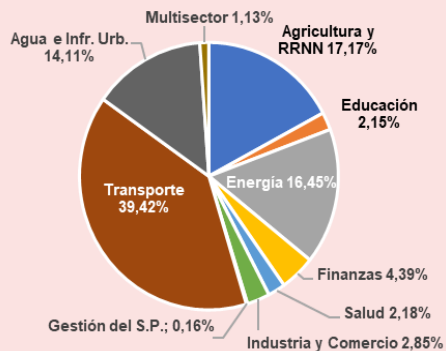
5. Resiliencia climática
6. Desarrollo bajo en CO2
7. Financiación para el riesgo de desastres y cambio climático
8. Soluciones del sector privado para adaptación y mitigación

Envejecimiento de la sociedad y seguridad sanitaria

9. Envejecimiento poblacional
10. Seguridad sanitaria nacional y regional
11. Soluciones del sector privado para financiación inclusiva de los servicios sociales

CARTERA DE OPERACIONES DEL BASd EN CHINA

DISTRIBUCIÓN PRESUPUESTARIA EN PROYECTOS Y ATs POR SECTOR (1986-2023)



CHINA EN EL BANCO ASIÁTICO DE DESARROLLO

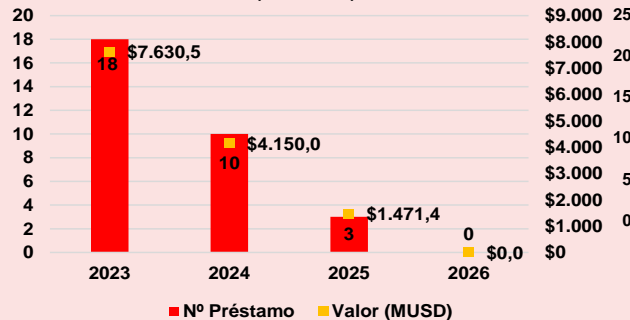
Año adhesión	Contribución (%)	Poder de voto (%)
1986	6,429	5,437

Desde el inicio de sus operaciones en el país, hasta el 31 de diciembre de 2023, el BASd ha destinado fondos propios a operaciones –soberanas y no soberanas– por un total de **47.659,65 MUSD** para **1.351 proyectos y asistencias técnicas (ATs)**. Históricamente, el principal sector receptor de financiación ha sido transporte, con 18.788,59 MUSD, un 39,42% del total invertido. En la gráfica de la izquierda se puede observar la distribución presupuestaria histórica por sector, así como el capital suscrito y el poder de voto del país en el BASd.

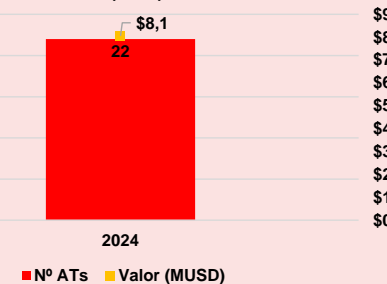
En cuanto a la cartera 2023-2026, se prevé **una inversión total (incluida cofinanciación) de 13.259,98 MUSD**, de los cuales son licitables mediante pliegos **13.251,9 MUSD**, destinados en modo de préstamo a **31 proyectos**, y **8,1 MUSD**, a **22 ATs**. Como se puede observar en la gráfica de la derecha, un tercio de la inversión se corresponde con el sector de la agricultura y los recursos naturales.

Desde su entrada en el banco, China es el sexto país que más fondos ha recibido. La cartera para 2023-2026 es específica en sus objetivos y sectores, evidenciando el desarrollo general del país y su necesidad de soluciones concretas y hechas a medida, en particular en materia de la protección del medio ambiente y la gestión de los recursos naturales.

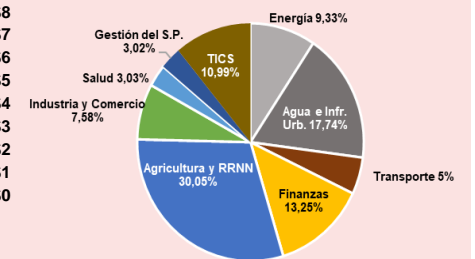
DISTRIBUCIÓN PRESUPUESTARIA ANUAL EN PROYECTOS (2023-2026)



DISTRIBUCIÓN PRESUPUESTARIA ANUAL EN ATs (2024)



DISTRIBUCIÓN PRESUPUESTARIA EN PROYECTOS Y ATs POR SECTOR (2023-2026)



PIPELINE DE PROYECTOS Y ATs (2023-2026)

AGRICULTURA Y RECURSOS NATURALES → 2.447 MUSD

- Chishui River Basin Ecological Protection and Green Development - 621 MUSD – (2025)
- Nature-based solutions for Wetland Management – 550 MUSD – (2025)
- Yichang Rural Green Development Project – 443 MUSD – (2023)
- Hubei Huanggang Dabie Mountain Ecosystem Protection and Carbon-Neutral Green Development Project – 433 MUSD – (2023)
- Yangtze River Economic Belt Jiangxi Ecological Civilization and Circular Economy Project – 400 MUSD – (2024)

ENERGÍA → 1.235 MUSD

- Ningbo Green and Low Carbon Development Project– 500 MUSD – (2024)
- Yichang Rural Green Development Project – 443 MUSD – (2023)
- Shanxi Low-carbon and Inclusive Rural Development Project – 292 MUSD – (2023)

FINANZAS → 1.165,1 MUSD

- Shanxi Changzhi Low-Carbon and Climate-Resilient Circular Economy and Transformation Project – 665,1 MUSD – (2023)
- Ningbo Green and Low Carbon Development Project– 500 MUSD – (2024)

TICs → 1.165,1 MUSD

- Shanxi Changzhi Low-Carbon and Climate-Resilient Circular Economy and Transformation Project – 665,1 MUSD – (2023)
- Ningbo Green and Low Carbon Development Project– 500 MUSD – (2024)

AGUA E INFRAESTRUCTURA URBANA → 1.118,2 MUSD

- Shanxi Changzhi Low-Carbon and Climate-Resilient Circular Economy and Transformation Project – 665,1 MUSD – (2023)
- Anhui Chao Lake Environmental Rehabilitation Phase II Project – 453,1 MUSD – (2023)

INDUSTRIA Y COMERCIO → 1.005,1 MUSD

- Shanxi Changzhi Low-Carbon and Climate-Resilient Circular Economy and Transformation Project – 665,1 MUSD – (2023)
- Inner Mongolia Sustainable Cross-Border Development Investment Program - T2 – 340 MUSD – (2023)

TRANSPORTE → 665,1 MUSD

- Shanxi Changzhi Low-Carbon and Climate-Resilient Circular Economy and Transformation Project – 665,1 MUSD – (2023)

*No se trata del listado al completo. Para más información, podrá ponerse en contacto con la Oficina Económica y Comercial de la Embajada de España en Manila: manila@comercio.mineco.es

PRINCIPALES EMPRESAS ADJUDICATARIAS DE CONSULTORÍA

1. HJI Group Corporation (China)
2. NAREE International Limited (China)
3. Aecom Asia Company Limited (China)
4. Et Group International Pty. Ltd. (China)
5. Societa Italiana Di Monitoraggio S.P.A. (China)

PRINCIPALES EMPRESAS ADJUDICATARIAS DE OBRA CIVIL Y EQUIPOS

1. Yunnan Highway & Bridge Co., Ltd. (China)
2. Cccc Fourth Highway Engineering Co. (China)
3. China Gezhouba Group Co., Ltd. (China)
4. China Railway Materials I/E Co., Ltd. (China)
5. China Railway No.9 Group Co., Ltd. (China)

HISTORIAL DE ADJUDICACIONES

En cuanto al historial de adjudicaciones de contratos de obra civil y equipos, el **valor total de las licitaciones se ha mantenido por encima de \$1.000 MUSD anuales**, a excepción de 2021 y 2023. Se aprecia una notable disminución en el volumen de adjudicaciones posterior a 2017.

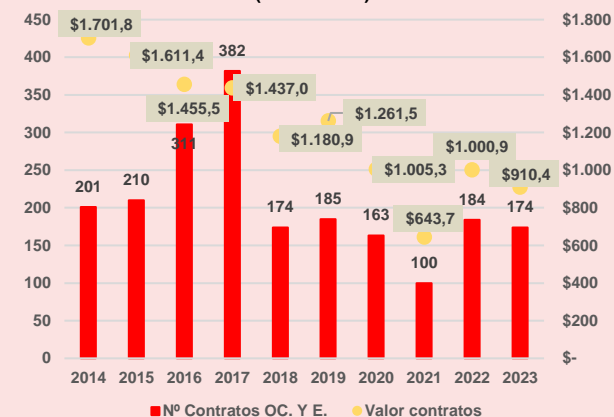
Por otro lado, en el análisis de los contratos de consultoría se observa que su valor anual oscila entre los \$20 y \$36, a excepción del año 2020, con una cantidad bastante constante.

Las empresas locales son prácticamente las únicas contratistas en el mercado chino. Únicamente en materia de consultoría existe cierta presencia internacional, también muy reducida, siendo las ingenierías y consultoras chinas las que acaparan la práctica totalidad del mercado.

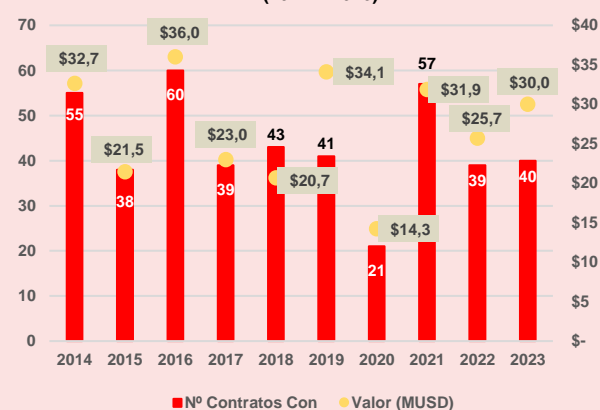
Así, históricamente y como cabe esperar por las condiciones del mercado multilateral en China, el **principal contratista** –tanto por valor total adjudicado, como por número de contratos–, **es la propia China**, que acapara, aproximadamente el 99,5% del valor de obra civil y el 75,9% del valor de consultoría. Igualmente cabe destacar el interés de China en proyectos demostrativos con el objetivo de conocer tecnologías desarrolladas en el exterior.

Hasta el momento, **España** ha tenido un rol residual en las licitaciones del país, resultando adjudicataria de 2 contratos de consultoría por valor inferior a \$0,5 MUSD y muy espaciados en el tiempo. Además, no ha logrado ningún contrato de obra, construcción o equipamiento. Con todo, el caso de España no es único, sino que resulta paradigmático de la dificultad e insularidad de acceder a licitaciones del BAoD en China.

EVOLUCIÓN ADJUDICACIONES DE OBRA CIVIL Y EQUIPOS (2014 – 2023)



EVOLUCIÓN ADJUDICACIONES DE CONSULTORÍA (2014 – 2023)



Direcciones y contactos de interés

Departamento Multilateral

Oficina Económica y Comercial de España en Manila
27/F Tower 1, RCBC Plaza .6819 Ayala Avenue
Makati City 1200 Metro Manila, Philippines
Tel: +63 2 8433774 to 75
Fax: +63 2 8433790
manila@comercio.mineco.es

Departamento Multilateral

Oficina Económica y Comercial de España en Pekín
Spain Building, 5 y 6º piso, Gongtintanlu A1-B, Chaoyang
Pekín 100020
China
Tel: +86 10 5879 9733
pekin@comercio.mineco.es

ICEX España Exportación e Inversiones

Oficinas Centrales y Departamento Multilateral
Paseo de la Castellana 278
28046 Madrid
España
Tel: +34 91 349 61 00
www.icex.es

Banco Asiático de Desarrollo

Oficinas Centrales
6 ADB Avenue
Mandaluyong City 1550, Metro Manila, Filipinas
Oficina Residente en China
Tel: +86 10 85730909
<http://www.adb.org/prc/contacts>