

Datos básicos

Nombre oficial	República Popular de Bangladés.
Superficie	148.460 km ² .
Población	164.689.383 habitantes.
Religiones	Musulmana 88,4%, otras 11,6%
Lenguas	Oficial: Bengali
División administrativa	8 divisiones administrativas: Barisal, Chittagong, Dacca, Mymensingh, Khulna, Rajshahi, Rangpur y Sylhet.
Formalidades de entrada	Es necesario visado de entrada. A partir del 4 de marzo de 2022 toda persona que pueda demostrar que ha sido vacunada contra el Covid-19 no necesitará realizar una prueba PCR a su llegada al país.

Fuentes: Unión Europea · <https://europa.eu> | Central Intelligence Agency · www.cia.gov | Banco Mundial · www.worldbank.org | Ministerio de Asuntos exteriores, Unión Europea y Cooperación · www.exteriores.gob.es

Divisa

Denominación (ISO)	Taka (BDT)			
Evolución de los tipos de cambio. Promedios del período				
	2018	2019	2020	2021
Taka / Euro	98,3	94,4	97,1	100,4
Taka / Dólar USA	83,5	84,5	84,9	85,1

Fuente: Unión Europea · <https://europa.eu> | Central Bank of Bangladesh · <http://www.bb.org.bd>

Indicadores económicos

Producción (2021)	
PIB corriente (millones de dólares USA, 2020)	323.060
PIB PPA (millones de dólares USA, 2020)	846.280
Variación del PIB (20/19)	4,8%
Índice de Innovación Global (ranking mundial sobre 132 países)	116
Renta per cápita en PPA (precios corrientes, dólares USA, 2020)	5.310
Distribución sectorial del PIB	
Servicios	51,4%
Industria	37,1%
Agricultura	11,5%

Precios (2021)

IPC (tasa de variación anual)	5,5%
--------------------------------------	------

Empleo (2021)

Población activa / población con más de 15 años (2017)	55,8%
Mujeres activas / población activa total	35,0%
Población ocupada por sectores (2019)	
Servicios	40,4%
Industria	21,3%
Agricultura	38,3%
Tasa de desempleo	5,2%

Sector público (2020-2021) (*)

Saldo presupuestario / PIB	-6,1%
Deuda pública / PIB	41,0%
Tipo impositivo máximo	
Empresas	32,5%
IVA	25,0%

Energía (2019)

Composición de la generación eléctrica	
Hidroelectricidad	0,2%
Carbón	9,2%
Petróleo	13,2%
Gas natural	59,1%
Biocombustibles y desechos	18,4%
Importación de la energía (% de uso, 2014)	17,0%

Comercio (2021)

Tasa de apertura comercial (2020)	28,6%	
Tasa de cobertura comercial (2020)	84,2%	
Saldo por cuenta corriente	Millones de dólares USA / PIB (2020)	-15.563 / 0,4%
Deuda externa (2020)	Millones de dólares USA / PNB	44.000.000 / 0,5%
Servicio de la deuda externa / exportaciones de bienes y servicios (2020)		5,0%
Doing business (2020) (ranking mundial sobre 190 países)		168

(*) Datos correspondientes al año fiscal 2020/2021.

Fuentes: Banco Mundial · www.worldbank.org | Organización Mundial de la Propiedad Intelectual · <http://www.wipo.int> | Central Bank of Bangladesh · <http://www.bb.org.bd> | International Energy Agency · www.iea.org | Doing Business · www.doingbusiness.org

Indicadores sociales

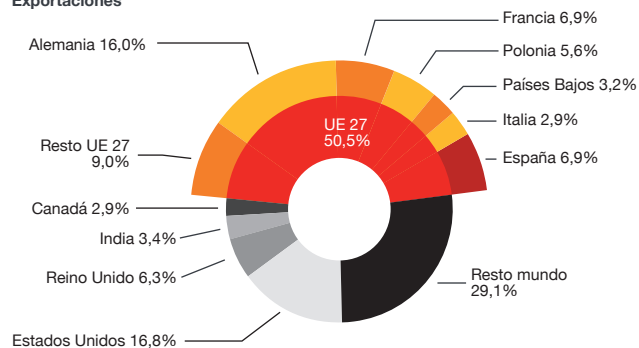
Índice de desarrollo humano (ranking mundial sobre 189 países, 2019)	133
Coefficiente Gini de desigualdad (2019)	0,393

Fuente: Naciones Unidas · <http://undp.org>

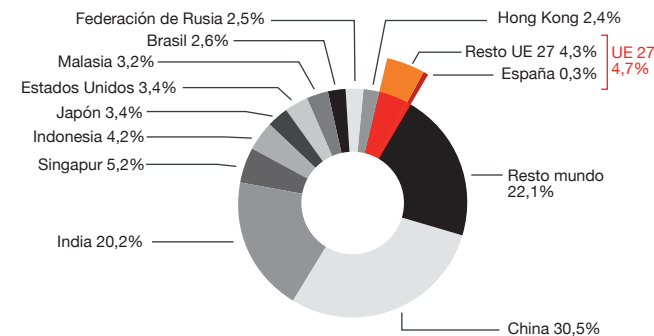
Comercio exterior

Principales países (miles de dólares USA, 2021)

Exportaciones



Importaciones



Fuente: International Trade Centre · <https://marketanalysis.intracen.org>

Principales productos

Capítulos arancelarios de la Nomenclatura Combinada de la UE (miles de dólares USA, 2021)

Exportaciones		% variación
61. Prendas de vestir de punto	25.039.929	32,2%
62. Prendas de vestir, excepto las de punto	19.306.014	14,9%
63. Los demás artículos textiles, prendería	1.470.469	25,1%
64. Calzado y sus partes	1.269.145	24,6%
53. Otras fibras textiles vegetales	798.407	-2,9%
03. Pescados, crustáceos y moluscos	481.110	2,0%
65. Artículos de sombrerería	467.652	60,1%
42. Manufacturas de cuero, marroquinería	405.806	30,7%
15. Grasas y aceites animales y vegetales	236.965	64,6%
67. Plumás y plumón preparados	204.791	52,5%
Restantes	2.778.081	35,5%
Total	52.458.369	24,4%

Importaciones		% variación
52. Algodón	8.424.587	56,8%
27. Combustibles, aceites minerales	6.847.193	49,7%
84. Máquinas y aparatos mecánicos	6.529.755	35,1%
85. Aparatos y material eléctricos	4.475.531	28,3%
72. Fundición, hierro y acero	3.818.470	58,1%
10. Cereales	3.371.910	94,4%
39. Materias plásticas y sus manufacturas	3.134.490	39,7%
15. Grasas y aceites animales y vegetales	2.418.124	70,7%
60. Tejidos de punto	2.114.057	53,2%
87. Vehículos automóviles, tractores	1.954.264	49,8%
Restantes	26.663.995	25,1%
Total	69.752.376	39,3%

Relaciones bilaterales con España

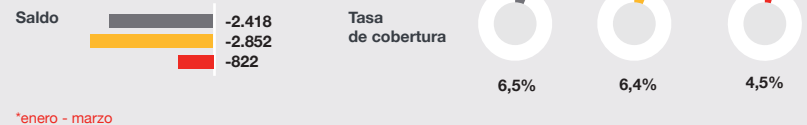
Comercio

Comercio bilateral de bienes

Capítulos arancelarios de la Nomenclatura Combinada de la UE (millones de euros)

Exportaciones españolas	2020	2021	2022*
168			
196			
39			
84. Máquinas y aparatos mecánicos	37,9	19,3%	9,5
52. Algodón	37,1	18,9%	2,6
32. Tanino, materias colorantes, pintura	33,0	16,8%	9,2
38. Otros productos químicos	10,8	5,5%	2,0
73. Manufacturas de fundición, de hierro y acero	9,9	5,0%	0,0

Importaciones españolas	2020	2021	2022*
2.586			
3.048			
861			
61. Prendas de vestir de punto	1.645,5	54,0%	459,3
62. Prendas de vestir, excepto las de punto	1.202,4	39,4%	362,2
64. Calzado y sus partes	77,7	2,5%	8,4
63. Los demás artículos textiles, prendería	49,5	1,6%	10,1
95. Juguetes, juegos, artículos deportivos	13,8	0,5%	2,8



Inversión

Flujo de inversión bilateral (bruta en millones de euros)

	2018	2019	2020	2021
En España	0	0	0	0
En Bangladés	0	0	0	0

Stock de inversión bilateral (millones de euros, 2020)

	2020	2021
En España	0,00	0,00%
En Bangladés	44,00	0,01%

Empleos directos

En España	0
En Bangladés	1.421

☆ No existen en la actualidad Acuerdo para la Promoción y Protección Recíproca de Inversiones ni tampoco Convenio para evitar la Doble Imposición entre España y Bangladés.

Fuentes: Ministerio de Industria, Comercio y Turismo · www.mincotur.gob.es | Ministerio de Hacienda y Función Pública · www.hacienda.gob.es | Bases de Datos ICEX · www.icex.es

Direcciones de interés

Oficina Económica y Comercial de la Embajada de España en Bangladés

Road 90, House 49 - Gulshan-2 1212
Daca
tels: +88 02 888 19 27
daca@comercio.mineco.es
<http://bangladesh.oficinascomerciales.es>
@ICEXBangladesh

Esta oficina ofrece información y servicios de utilidad para las empresas españolas interesadas en Bangladés. Entre otros: informe económico y comercial, guía de negocios, costes de establecimiento, directorio de empresas, estudios de mercado sectoriales, servicios personalizados como identificación de socios, elaboración de agendas o apoyo logístico, etc. Más información en <http://bangladesh.oficinascomerciales.es>

ICEX España Exportación e Inversiones, E.P.E.

tel. 91 349 71 00
informacion@icex.es
www.icex.es
@ICEX_

Si desea conocer todos los servicios que ofrece ICEX para impulsar la internacionalización de su empresa contacte con el servicio gratuito de VENTANA GLOBAL de ICEX.

**Secretaría de Estado de Comercio
Ministerio de Industria, Comercio y Turismo**

tel.: 91 349 4640
www.mincotur.gob.es
Barreras comerciales
Base de Datos de Acceso al Mercado
Barreras al Comercio de Servicios